



Händler von TISCHER Reisemobilen:



Eine Sache von weniger als fünfzehn Minuten:
Mit dem Pickup rückwärts herantreiben, Kabine
befestigen und Stützen hochkurbeln – fertig!

Tischer GmbH Freizeitfahrzeuge
Frankenstrasse 3 · D-97892 Kreuzwertheim · Industriegebiet Wiebelbach
Tel. (00)49 (0)9342/8159 · Fax (00)49 (0)9342/5089
Internet: www.tischer-trail.de · E-Mail: tischer.trail@t-online.de

TISCHER

FREIZEITFAHRZEUGE



TISCHER-Firmenprofil

Die TISCHER Freizeitfahrzeuge GmbH, 1973 von Josef und Peter Tischer gegründet, liefert heute von Kreuzwertheim Freizeitmobilkabine nach ganz Europa. Der heutige Firmeninhaber Peter Tischer übernahm 1991 die Geschäftsführung von Josef Tischer. Seit 1982 ist TISCHER Freizeitfahrzeuge im Handelsregister als GmbH eingetragen.



TISCHER hat sich vor allem auf die Herstellung von Absetzkabine für alle auf dem deutschen Markt erhältlichen Pickup's spezialisiert. Als Basisfahrzeuge eignen sich z.B. Chevrolet, Dodge, Ford, Land Rover Defender, Mazda, Mitsubishi, Nissan, Isuzu, Toyota. Die

Reisemobilkabine können aber auch auf Pritschenwagen von Volkswagen, Mercedes oder Ford eingesetzt werden. Die Besonderheit besteht darin, dass die Kabinen getrennt vom Basisfahrzeug bewohnt werden können. Die Fahrzeuge können ohne eingreifende Änderungen für den Transport der Reisemobilkabine umgerüstet werden und sind somit doppelt einsetzbar. Bis 1990 wurden die Kabinen in konventioneller Bauweise gefertigt, das heisst,

die Pickup-Kabine waren mit einem Hubdach, isolierten Seiten-, Front- und Heckteilen ausgestattet. Von 1973 bis 1986 wurden nahezu ausschliesslich VW-Pritschenwagen als Basisfahrzeuge verwendet. Diese Reisemobile erfreuen sich auch heute noch grösster Beliebtheit. Die Fahrzeuge weisen im Heck einen grossen zusätzlichen Stauraum zwischen Fahrerhaus und Motor auf. Ab Modelljahr 1991 werden die TRAIL-Kabine in moderner Sandwichbauweise hergestellt. Ab dem Jahr 2000 kommt die zusätzliche Kabinenversion BOX hinzu.

Das Werk in Kreuzwertheim beschäftigt zur Zeit 20 Mitarbeiter. Pro Jahr werden etwa 140 Reisemobilkabine produziert.

Tischer Freizeitfahrzeuge GmbH

Frankenstrasse 3, Postfach 1226
D-97892 Kreuzwertheim
Tel. (00)49 (0)9342 / 8159
Fax (00)49 (0)9342 / 5089
E-Mail: tischer.trail@t-online.de
Internet: www.tischer-trail.de



Werkgelände der Tischer Freizeitfahrzeuge in Kreuzwertheim

TRAIL Pickup-Philosophie

Pickup-Philosophie: Steigen Sie ein ... eröffnen Sie sich vielfältige Möglichkeiten mit einem TRAIL Pickup-Reisemobil. Das Basisfahrzeug nutzen Sie alltäglich für Beruf, Freizeit und Hobby. Der Pickup macht in allen Bereichen eine gute Figur, egal ob beim Shopping als PKW, als Freizeitfahrzeug mit Mountain Bike, Motorrad oder Tauchausrüstung oder als Transporter für die tägliche Arbeit.

Das Wochenende oder der Urlaub ist in Sicht. Los geht's mit einer TRAIL-Reisemobilkabine «made in Germany». In kürzester Zeit setzen Sie Ihren TRAIL auf die Original-Ladefläche und erreichen mit dem allradangetriebenen Pickup Urlaubsziele, die für Sie bisher unerreichbar blieben. Bilderbuchstrände in Griechenland, Flussüberquerungen in Island, Sanddünen in Tunesien – Reiseziele, die Sie mit Ihrem TRAIL Pickup problemlos erreichen. Am Urlaubsort angekommen, setzen Sie Ihre Kabine auf einem Campingplatz ab und geniessen optimale Mobilität für Kunst, Kultur, Land und Leute. In der TRAIL-




Reisemobilkabine sind Sie stets zuhause. Auch ohne Basisfahrzeug werden Sie mit Komfort und uneingeschränktem Wohnvergnügen verwöhnt. Steht die Anschaffung eines neuen Fahrzeugs an? Auch das ist mit einer Reisemobilkabine von Tischer kein Problem. Da das Basisfahrzeug ohne eingreifende Änderungen genutzt wird, ist ein Austausch und eine schnelle Umrüstung gewährleistet. Ein weiterer Vorteil der Pickup-Basisfahrzeuge ist der ko-

stengünstige Unterhalt. Als LKW eingestuft, ist das Gewicht und nicht der Hubraum mit unterschiedlichen Steuersätzen Grundlage für die Kraftfahrzeugsteuer (Ausnahme Double Cab). Wenn Sie als Individualist nicht das Alltägliche suchen, sondern alle Vorzüge in einem Fahrzeug kombinieren wollen, sollten Sie sich für unseren TRAIL Pickup entscheiden. Profitieren Sie von unserer jahrzehntelangen Erfahrung im Bau von Freizeitfahrzeugen.



Zubehör-Übersicht



Dachträgersystem mit Leiter. Gewicht: 11.8 kg



Markise rechts oder links, 3 m. Gewicht: 25 kg



Panorama-Dachluke Seitz-Heki 1. Mehrgewicht: 18.1 kg



Digitales Bord-Control-System mit Aussen- und Innentemperatur-Anzeige, Zeituhr und optionalem Aussenlicht-Schalter.



SOG-Toilettenentlüftung. Gewicht: 0.5 kg




Scheren-Einstiegsstufe. Gewicht: 7 kg



Solaranlage, bestehend aus einem 75-W-Modul, Ladestromregler. Gewicht: 14.5 kg



Radio/CD, Stereo, mit Antenne und 2 Lautsprechern. Gewicht: 4 kg



Sat-Anlage mit Receiver. Gewicht: 15 kg



Einstiegstüre mit integriertem Fliegengitter und Mülleimer: Mehrgewicht: 4.5 kg



Kompressorkühlschrank Coolmatic MDC 65, 65 Liter (Mehrgewicht: 0 kg) und Coolmatic MDC 90, 90 Liter (Mehrgewicht: 8 kg).



Elekt. Einstiegsstufe, 2-stufig, 12 V. Gewicht: 3.5 kg



Einbau zusätzlicher Steckdose 230 V oder Einbau Steckdose 12 V. Gewicht 0.06 kg



Zusätzliche klappbare Arbeits- oder Ablagefläche. Gewicht: 1.6 kg



Klappbare Abdeckung für Kocher. Gewicht: 1.9 kg



Abwassertank, isoliert und beheizt. Gewicht: 5 kg



Aluminium-Schwenktisch (Bild rechts) anstelle Einsäulentischfuss (Bild links). Mehrgewicht: 2 kg



Fahrradträger klappbar oder festmontiert für 2 Fahrräder. Gewicht: 14.5 kg (klappbar), 6.2 kg (festmontiert)



Froli Star und weichere Matratze



Gasregler-Anlage Truma DuoComfort. Mehrgewicht: 1.2 kg



Aussendusche. Gewicht: 0.9 kg



Elektrostützen. Mehrgewicht: 13 kg



Isolierte Durchreiche für Dusche: Mehrgewicht 305 g



SAT-Anlage Omnisat Twister mit Receiver. Gewicht: 10 kg

Serien- & L-Ausstattung



OMNI-STEP



Bord-Control-System für Frisch- / Abwassertank, Aufbau- / Fahrzeugbatterie, 12-V-Hauptschalter und Wasserpumpenschalter.



Absorberkühlschrank Dometic RM 7361 L, 88 Liter. (Option bei TRAIL / BOX 200)



Truma E-2400 (Option bei TRAIL / BOX 200)



Mini Heki



Gasregler SecuMotion




Liegefläche mit Lattenrost und Warmluftführung



Klapp-Waschbecken (nicht bei TRAIL / BOX 200)



2 x 15 Liter-Kanister



Waschraum mit Duschanne und Cassetten-Toilette



Combi 4 Heizung



80 Liter Frischwassertank

Geeignete Basisfahrzeuge

| Basisfahrzeug | Fahrzeugkabine | Längenmass der Ladefläche | Reisemobilkabinen TRAIL & BOX | | | | | | | Zusatzinfos | | |
|------------------------|----------------------------|---------------------------|-------------------------------|------------|-------|-----|-------|-------|-----|-------------|-----|---|
| | | | 200 | 215 230 | 240 | 260 | 260 R | 305 | 280 | | 320 | |
| Chevrolet C/K-Serie | 2500 short-box | 180.0 cm | | | | | | | ■ | | | |
| | 2500 long-box | 210.0 cm | | | | | | | ■ | | | |
| Dodge RAM | short-box | 201.5 cm | | | | | | | ■ | | | |
| | long-box | 248.0 cm | | | | | | | ■ | | | |
| Fiat Strada | Ein-einhalb (lange Kabine) | 147.2 cm | ■ | | | | | | | | | Geringes Zuladegewicht. Nur für leichte Kabinen |
| | Einzel (kurze Kabine) | 177.0 cm | ■ | | | | | | | | | |
| Ford F-Serie | short-box | 200.0 cm | | | | | | | ■ | | | |
| | long-box | 240.0 cm | | | | | | | ■ | | | |
| Ford Ranger | Doppel (Double Cab) | 153.0 cm | ■ | ■ | ■ | | | | | | | |
| | Ein-einhalb (Extra Cab) | 175.3 cm | ■ | | ■ | ■ | | | | | | |
| Land Rover Defender | 130 Doppel (Double Cab) | 166.8 cm | □ (1) | □ (1) | □ (1) | | | ■ | | | | (1) Spezialanfertigung gegen Aufpreis |
| | 110 Einzel (Pick Up) | 201.0 cm | | | | | | □ (1) | | | | |
| Mazda | Doppel (Double Cab) | 153.0 cm | ■ | ■ | ■ | | | | | | | |
| | Ein-einhalb (Stretch Cab) | 175.5 cm | ■ | | ■ | ■ | | | | | | |
| Mitsubishi | Doppel (Double Cab) | 150 cm (2) | ■ | ■ | ■ | | | | | | | (2) Modelle bis Jg. 2005 (3) Modelle ab Jg. 2006 |
| | Doppel (Double Cab) | 132 cm (3) | ■ | ■ | | | | | | | | |
| | Ein-einhalb (Club Cab) | 183.0 cm | ■ | | ■ | ■ | | | | | | |
| Nissan Pickup | Doppel (Double Cab) | 139.5 cm (2) | ■ | ■ | ■ | | | | | | | (2) Modelle bis Jg. 2005 (3) Modelle ab Jg. 2006 |
| | Doppel (Double Cab) | 151.0 cm (3) | ■ | ■ | ■ | | | | | | | |
| | Ein-einhalb (King Cab) | 186.5 cm | ■ | | ■ | ■ | | | | | | |
| Isuzu | Doppel (Mannschaftskab.) | 138.0 cm | ■ | ■ | | | | | | | | |
| | Ein-einhalb (Space Cab) | 180.0 cm | ■ | | ■ | ■ | | | | | | |
| Toyota Hilux | Doppel (Double Cab) | 135.5 cm (2) | ■ | | | | | | | | | (2) Modelle bis Jg. 2004 (3) Modelle ab Jg. 2005 |
| | Doppel (Double Cab) | 152.0 cm (3) | ■ | ■ | ■ | | | | | | | |
| | Ein-einhalb (Xtra Cab) | 180.5 cm | ■ | | ■ | ■ | | | | | | |
| VW T4/T5 | Doppel | | | | | | | | | ■ | | |
| | Einzel, kurzer Radstand | | | | | | | | | ■ | | |
| Citroën, Fiat, Peugeot | Doppel | 230.0 cm | | | | | | | | | ■ | |

TISCHER-Kabinen sind auch auf vielen weiteren Fahrzeugen einsetzbar. Diese Liste erhebt keinen Anspruch auf Vollständigkeit. Alle Angaben ohne Gewähr.

Doppelkabiner



Anzahl Türen: 4
Anzahl Sitzreihen: 2
Basisfahrzeuge mit kurzen Ladeflächen. In der Regel geeignet für Absetzkabinen mit einer Bodenlänge von ca. 200 bis 240 cm.

Ein-einhalb-Kabiner



Anzahl Türen: 2
Anzahl Sitzreihen: 1 und kurze Sitzbank hinten
Basisfahrzeuge mit mittelgrossen Ladeflächen. In der Regel geeignet für Absetzkabinen mit einer Bodenlänge von ca. 200 bis 260 cm.

Doppelkabiner



Anzahl Türen: 4
Anzahl Sitzreihen: 2
Basisfahrzeuge mit Ladeflächen. In der Regel geeignet für Absetzkabinen mit einer Bodenlänge ab ca. 280 cm.