

Autark T5



QUALITÄT VON WOELCKE

09/2008

KOMPAKT. ELEGANT. GERÄUMIG. VOLLISOLIERT. AUTARK.



Autark-T5-Impressionen



Volkswagen VW-T5

Dieselmotor mit Rußpartikelfilter

Das Basisfahrzeug mit *Serienausstattungen* des Woelcke Autark T5

Motorleistung

Leistung: 77 kW/104 PS
Motor: TDI 1,9 l (optional 2,5 l möglich)

Abmessungen

Radstand: 3400 mm
Gesamtlänge: 5950 mm
Gesamtbreite: 2000 mm
Gesamthöhe: 2890 mm (inklusive Dachluken)

Farben

- ▶ VW Grauweiß
- ▶ Stoßfänger in grau
- ▶ Sitzbezüge in Inka Artgrey CS

Bereifung

- ▶ Bereifung: 205/65 R16 C
(optional 17-Zoll möglich)

Sicherheitsausstattung


- ▶ ABS-Antiblockiersystem
- ▶ Fahrer-Airbag
- ▶ Bremsanlage hydraulisch mit innenbelüfteten Scheibenbremsen
- ▶ Bremsverschleißanzeige

Fahrwerk

- ▶ 16-Zoll-Fahrwerk
- ▶ Vorderachse mit Einzelradaufhängung, McPherson-Federbeinen und Teleskop-Stoßdämpfer
- ▶ Hinterachse mit Einzelradaufhängung, Miniblock-Federn und Teleskop-Stoßdämpfern

Technische Daten

- ▶ Dieselmotoren: 77 kW/104 PS, 96 kW/130 PS, 128 kW/173 PS.
- ▶ Kraftstofftankvolumen: 80 l
- ▶ Antriebe: Frontantrieb
(4-motion optional möglich)
- ▶ Getriebe: 5-Gang-Schaltung (Automatik-Getriebe mit Tiptronic optional möglich)
- ▶ Kraftstoffverbrauch: (7,1 l/100 km, mit Schaltgetriebe bei konstant 90 km/h, leer)
- ▶ Anhängelast: (abhängig vom Radstand und zul. Gesamtgewicht, ca. 2000 kg)
- ▶ zulässiges Gesamtgewicht: 3000 kg
Auflastung bis auf 3,5 t möglich
(wird empfohlen)



Ausstattung Fahrerhaus

- ▶ Ablage auf der Armaturentafel mit Zettelklemme
- ▶ Ablagefach im Dachhimmel
- ▶ Ablagenetz auf Beifahrerseite, Becherhalter in Mittelkonsole, Ablagen in Fahrer- und Beifahrertüre
- ▶ Beleuchtete 12-V-Steckdose im Fahrerhaus, Kleiderhaken
- ▶ Frontscheibe aus Verbundglas mit Graukeil am oberen Rand, Wärmeschutzverglasung
- ▶ Halogenscheinwerfer mit Leuchtweitenregulierung
- ▶ Handbrems-Kontrollleuchte, Warnsummer bei eingeschaltetem Licht
- ▶ Heiz- und Frischluftanlage mit Staub- und Pollenfilter, vierstufiges Frischluftgebläse
- ▶ Umluftklappe, Mittelausströmer, Defrosterdüsen
- ▶ Innenleuchte im Dachhimmel
- ▶ Scheibenwischer mit 2-Stufen-Schaltung, variabel einstellbare Intervallschaltung
- ▶ Bügelaußenspiegel, klappbar
- ▶ Servolenkung, Lenkrad verstellbar in Höhe und Reichweite
- ▶ Türverkleidung in Kunststoff
- ▶ Seitliche Dachrahmenverkleidung



- ▶ Aschenbecher
- ▶ Trittstufe innen
- ▶ Zwei klapp- und schwenkbare Sonnenblenden



XXL-Stauraum über dem Fahrerhaus mit isolierendem Thermovelourausschlag innen

- ▶ Darin Platz für Einzelbett ca. 1900 mm/ 900 mm oder riesiger Stauraum
- ▶ Weich bepolsterte Schutzkante an Einstieg/Öffnung

Selbsttragend – vollisoliert – kältebrückenfrei korrosionsbeständig – vollverklebt – wintertauglich

Aufbau

- ▶ Wände und Dach aus 30-mm-GFK (Glasfaserverstärkter Kunststoff), Verbundplatten mit 2-mm-GFK-Deckschichten, Farbe: weiß, ähnlich RAL 9016
- ▶ PU-Isolierschaumkern (Polyurethan) ohne Einlagen und Kältebrücken
- ▶ Dach mit mehreren Personen voll begehbar (ohne Verstärkungen)
- ▶ Bodenplatte in gleicher Ausführung wie Seiten und Wände, zusätzliche Sperrholzeinlage AW 100, selbsttragend
- ▶ GFK-Innenwinkel aus Wirrfaserlaminat, ringsum vollverklebt und verschraubt
- ▶ GFK-Formteile aus Wirrfaserlaminat, vollverklebt, außen lackiert (Farbe: grau)
- ▶ Anbindung ans Fahrerhaus mit PUR-Spezialklebstoff und Verschraubungen

Innenmaße


Leerkofferaufbau: Länge ca. 3340 mm,
Breite ca. 1920 mm, Höhe ca. 2010 mm

Fenster

- ▶ S4-Rahmenfenster mit Doppelacrylglas-scheibe, ausstell- oder schiebbar
- ▶ Innenliegendes Insektenschutz- und Verdunklungsrollo
- ▶ Standard-Ausschnittsgrößen: 900/500 mm, 700/450 mm, 500/450 mm, 350/500 mm, 500/300 mm

Dachluken

- ▶ Mini-Heki 400/400 mm, aufstellbare Dachhaube mit Doppelacrylklarglas
- ▶ Innenliegendes Insektenschutz- und Verdunklungsrollo



Service- und Stauklappen

- ▶ Sicherheitsschloss (ab Größe 1000 mm mit 2-fach-Schließung)
- ▶ Klappenfüllung aus vollisolierten 30-mm-GFK-Verbundplatten
- ▶ Klappenhalter in geöffnetem Zustand
- ▶ Ausschnitte: 700/500 mm, 1000/800 mm, 1200/800 mm, 1400/500 mm, 1600/1400 mm

Boden

- ▶ Robuster, rutschfester PVC-Boden, im Wohnbereich beheizter Funktionsboden

Wandverkleidung

- ▶ Klimatisierende Mikrofaser, elegant, widerstandsfähig, thermokaschiert und weich
- ▶ Wandverkleidung im Sitz- und Bettenbereich
- ▶ Leicht zu reinigen
- ▶ Farben wählbar



Eingangstüre

- ▶ 3-fach verriegelndes Sicherheitsschloß mit BKS-Schließzylinder
- ▶ Türfüllung aus 30-mm-GFK-Verbundplatten, vollisoliert
- ▶ Türaufhalter in geöffnetem Zustand
- ▶ Ausschnitt: 1850/600 mm
- ▶ Trittstufe, ausklappbar; stabile mechanische Ausführung mit Selbsteinzug

Küche

- ▶ Arbeitsplatte mit kratzfester, robuster CPL-Beschichtung
- ▶ Kocher/Spüle-Kombination, Nirosta, Einhebelmischer
- ▶ Besteckschublade mit Einsatz
- ▶ Darunter zwei große Schubladen in verschiedenen Höhen für Töpfe, Pfannen, Geschirr, Flaschen
- ▶ Klappbare Arbeitsplatte rechts am Küchenblock
- ▶ Großes Staufach mit Türe
- ▶ Hängeschrank über Küche mit nach oben öffnender Klappe
- ▶ Beleuchtung unter Hängeschrank mit schöner, lichtergiebiger Warmtonenergiesparleuchte

Kleiderschrank/Kühlschrank

- ▶ Kühlschrank, 80 l mit 5-l-Frosterfach, Gas/230V/12V, in bequemer Stehhöhe

- ▶ darunter großer Schrank für hängende Kleidung, ca. 1100 mm hoch, 500 mm breit und 500 mm tief

Decke

- ▶ GFK-Innenbeschichtung, weiß, abwaschbar und kratzfest
- ▶ Sehr hoher Gelcoatgehalt, somit lichtbringende Oberfläche
- ▶ Auf Wunsch auch Mikrofaser-Verkleidung

Nasszelle

- ▶ laminatbeschichtete, wasserabweisende Wände
- ▶ GFK-Duschwanne einteilig, bruchfest, mit sich verjüngendem Einlochablaufsystem und Syphon
- ▶ Duschvorhang, leichtlaufend in hochwertigem Aluvorhangschienen-System
- ▶ Waschtisch mit rundem Edelstahlwaschbecken, bedienfreundlicher Syphon am Ablauf
- ▶ Hochwertige, verchromte, herausziehbare Schlauchbrause mit Einhebelmischer
- ▶ Waschtischunterschrank mit großem Staufach
- ▶ Hängeschrank mit 4 Fachböden für Badutensilien
- ▶ Große Wandspiegel, darüber zwei Halogenspots
- ▶ Drehtoilette mit Bordwasseranschluß, Fäkal-kassette entnehmbar über Außenklappe
- ▶ (Nur Autark-M1: Wegfall Drehtoilette, Duschereinheit und Waschtischunterschrank – dafür: Toilette Porta Potti 365, Wasserhahn, 16-l-FW/AW-Kanistersystem, Tauchpumpe)

Polsterung

- ▶ Wählbare, robuste und farblich abgestimmte Polsterstoffe aus unserer Kollektion
- ▶ Hochwertige Schaumstoffpolster mit dicker Wattierung für bequemes Sitzen und Liegen
- ▶ Bei den Varianten mit Festbetten sind grundsätzlich Lattenroste eingebaut
- ▶ Angenehm geschrägte Rückenpolsterungen an allen Sitzeinrichtungen



- ▶ Die verschiedenen Ausstattungen (3-Punkt-Gurt-Sitzbank, Hecksitzgruppe) sind in den Grundrissansichten ablesbar

Möbelbau

- ▶ Laminatbeschichtetes Leichtbaumöbelholz im Dekor Donau-Buche
- ▶ Oberfläche hoch kratzfest und wasserresistent
- ▶ Gerundete Kanten mit 2 mm maschinell aufgeklebtem ABS-Umleimer
- ▶ Druckknopfschlösser mit Druckknopf und Rosette, Dekor matt vernickelt (Edelstahloptik)
- ▶ Beschläge hochwertig, an Schränken und Klappen Topfbänder
- ▶ Schubladenführungen mit Teflonrollenauszügen (30 kg belastbar)

Elektrik

- ▶ Bordbatterie wartungsfrei, mit Trennrelais für Starter-/Bordbatterie
- ▶ Automatik-Ladegerät, 12-V-Hauptschalter, Informationsanzeige für FW-/AW-/Batteriekapazitäten
- ▶ Einspeißdose für 230-V-Anlage, Adapterkabel, FI-Schutzautomat
- ▶ 12-V-Sicherungsleiste für Einzelabsicherungen der elektrischen Verbraucher
- ▶ 230-V-Steckdose im Bereich Küche
- ▶ Hauptbeleuchtung mit eleganten Warmton-Energiesparleuchten

- ▶ In den Schlafbereichen schwenkbare Leseleuchten, Außenstauräume mit Innenbeleuchtung

Gasanlage

- ▶ für 2x 11-kg-Gasflaschen (optional Gastank)
- ▶ Neueste Regleranlage Truma Secumotion (Heizbetrieb während der Fahrt möglich)
- ▶ Absperrhähne im Innenraum an gut erreichbarer Stelle. Gasprüfung, Prüfbuch, Plakette

Wasseranlage

- ▶ 80-l-Frischwassertank innen, mit Reinigungsöffnung, Ablasshahn, Außeneinfüller abschließbar
- ▶ 80-l-Abwassertank innen, frostgeschützt bei Heizbetrieb, Ablasshahn innen, Reinigungsöffnung
- ▶ Druckpumpenanlage mit Druckausgleichstank und Vorfilter mit Edelstahlsieb
- ▶ nur Autark M1: Wegfall Tanks, dafür FW-/AW-Kanisteranlage

Heizung/Boiler

- ▶ Truma-Combi 4, 4 kW. Schnell wärmende, strom- und gassparende Gebläseheizung mit integriertem 10-l-Warmwasserboiler (auch dieselbetrieben möglich)
- ▶ Mehrere Heizauslässe mit verstellbaren Ausblasdüsen
- ▶ nur Autark M1: Wegfall Truma-Combi 4, dafür Heizung E 2400

*TÜV-Abnahme zum Sonder-Kfz Wohnmobil;
Brief, Gasprüfung, Einweisung, Übergabe*

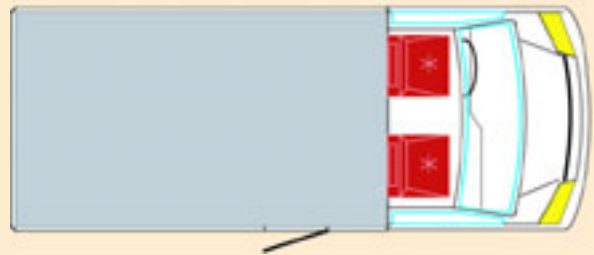


Autark ML-Leerkabine

zum individuellen Ausbau oder
Selbstausbau

- ▶ Eingangstüre, PVC-Boden, Innenwände, GFK-Deckschichten, Farbe: weiß

42.400,-*



Autark M1

für 2 Personen

- ▶ Bett und Sitzgruppe im Heck, einfache Ausstattung
- ▶ Über Fahrerhaus großes Einzelbett (ca. 1900/900mm) oder XXL-Stauraum
- ▶ Fenster: 3x 700/450 mm, 1x 500/450 mm
- ▶ Stauklappen: 2x 700/500 mm
- ▶ Kühlschrank 80 l
- ▶ Heizung Truma E 2400
- ▶ Sanitärraum mit Porta-Potti
- ▶ Je 2x 16-l-FW- und AW-Kanisteranlage in Küche und Sanitärraum
- ▶ Bordbatterie, 230-V-Anlage, 12-V-Anlage
- ▶ Gasanlage für 2x 11 kg Gas

49.300,-*



Autark M2

für 2 Personen

- ▶ große, gemütliche Hecksitzgruppe und Einzel- oder Doppelbett
- ▶ 2x einfach ausziehbare Lattenroste über absenkbarem Tisch (2x 1920/950 mm)
- ▶ Über Fahrerhaus großes Einzelbett (ca. 1900/900 mm) oder XXL-Stauraum
- ▶ Fenster: 3x 900/500 mm, 1x 500/450 mm
- ▶ Stauklappen: 2x 700/500 mm
- ▶ Ausbau wie in Aufbau- und Ausstattungsmerkmalen beschrieben

52.700,-*

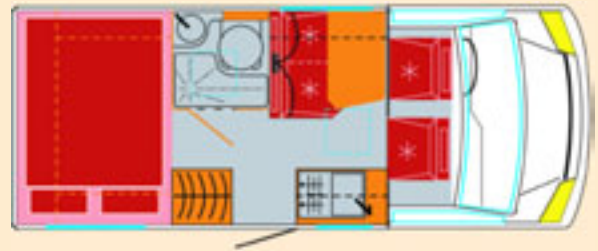


* Preise incl. 19% MwSt., Vorfahrt, TÜV, Brief ab Heimsheim. Irrtümer und Druckfehler vorbehalten. Preise gültig ab 09/2008.

Autark M3**für 2 bis 4 Personen**

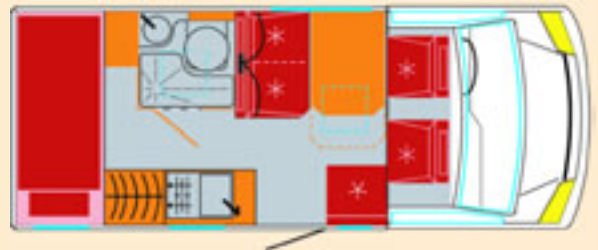
- ▶ Festheckbett und Halbdinette bei Mitnutzung des Fahrerhauses
- ▶ Doppelbett (1920/1300 mm), großes Einzelbett (ca. 1900/900 mm) über Fahrerhaus
- ▶ Drehsitze im Fahrerhaus (Sitzposition niedrig!)
- ▶ Fenster: 2x 900/500 mm, 1x 500/450 mm
- ▶ Stauklappen: 2x 700/500 mm
- ▶ Ausbau wie in Aufbau- und Ausstattungsmerkmalen beschrieben

52.800,-*

**Autark M4****für 4 Personen**

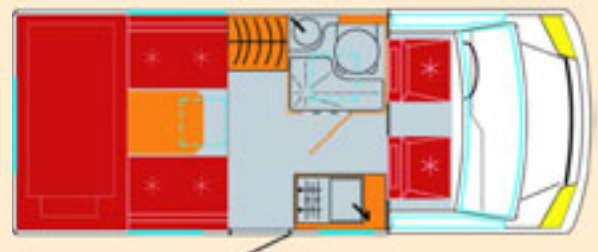
- ▶ Heckstockbetten und umbaubare Halbdinette zum Doppelbett
- ▶ Stockbett (2x 1920/800 mm)
- ▶ Doppelbett (1x 1920/1400 mm)
- ▶ Über Fahrerhaus großes Einzelbett (ca. 1900/900 mm) oder XXL-Stauraum
- ▶ Drehsitze im Fahrerhaus (Sitzposition niedrig!)
- ▶ Fenster: 1x 900/500 mm, 2x 500/450 mm, 2x 500/300 mm
- ▶ Klappen: 2x 700/500 mm
- ▶ Ausbau wie in Aufbau- und Ausstattungsmerkmalen beschrieben

54.300,-*

**Autark M5****für 2 Personen**

- ▶ Bett und Sitzgruppe im Heck, darunter Fahrradgarage
- ▶ Heckbett (1x 1920/1000 mm) optional erweiterbar zum Doppelbett
- ▶ Über Fahrerhaus großes Einzelbett (ca. 1900/900 mm) oder XXL-Stauraum
- ▶ Fenster: 3x 700/450 mm, 1x 500/450 mm
- ▶ Heckgaragenklappen: 2x 800/1000 mm
- ▶ Ausbau wie in Aufbau- und Ausstattungsmerkmalen beschrieben

51.600,-*



* Preise incl. 19% MwSt., Vorfahrt, TÜV, Brief ab Heimsheim. Irrtümer und Druckfehler vorbehalten. Preise gültig ab 09/2008.

Autark M6**für 6 Personen**

- ▶ große, zum Doppel- oder Einzelbett umbaubare Sitzlandschaft
- ▶ Sitzdinette umbaubar zu Betten, 2x 1900/950 mm (Sitzbänke und Längssitzbank)
- ▶ Über Fahrerhaus großes Einzelbett (ca. 1900/900 mm) oder XXL-Stauraum
- ▶ Fenster: 5x 700/450 mm
- ▶ Stauraumklappen: 1x 1400/500 mm unter Längssitzbank
- ▶ Ausbau wie in Aufbau- und Ausstattungsmerkmalen beschrieben

56.400,-*

**Autark M7****für 2 Personen**

- ▶ Längsetagenbetten, gemütliche Sitzgruppe
- ▶ 2x Längsstockbetten (1900/800 mm) und XXL-Stauraum über Fahrerhaus
- ▶ Fenster: 1x 1300/500 mm, 1x 350/500 mm, 1x 500/450 mm, 2x 500/300 mm
- ▶ Stauraumklappen: 1x 1400/500 mm und 1x 700/500 mm unter Stockbett
- ▶ Ausbau wie in Aufbau- und Ausstattungsmerkmalen beschrieben

52.000,-*

**Autark M8****für 2 bis 4 Personen**

- ▶ Längsetagenbetten und Halbdinette am Fahrerhaus
- ▶ 2x Längsstockbetten (2000/800 mm) und großes Einzelbett (ca. 1900/900 mm) über Fahrerhaus
- ▶ Drehsitze im Fahrerhaus (Sitzposition niedrig!)
- ▶ Fenster: 1x 900/500 mm, 2x 500/300 mm, 1x 500/450 mm
- ▶ Stauklappe: 1x 700/500 mm
- ▶ Ausbau wie in Aufbau- und Ausstattungsmerkmalen beschrieben.

54.400,-*

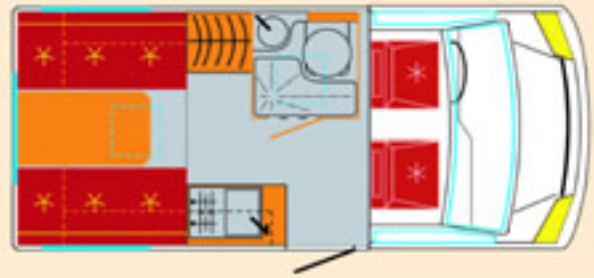


* Preise incl. 19% MwSt., Vorfahrt, TÜV, Brief ab Heimsheim. Irrtümer und Druckfehler vorbehalten. Preise gültig ab 09/2008.

Autark Kompakt**für 2 Personen**

- ▶ umbaubarer Hecksitzgruppe zum Bett (1920/1400 mm)
- ▶ Über Fahrerhaus großes Einzelbett (ca. 1900/900 mm) oder XXL-Stauraum
- ▶ Fenster: 3x 900/500 mm; 1x 350/500 mm
- ▶ Stauraumklappe: 2x 700/500 mm
- ▶ Ausbau wie in Aufbau- und Ausstattungsmerkmalen beschrieben

51.200,-*

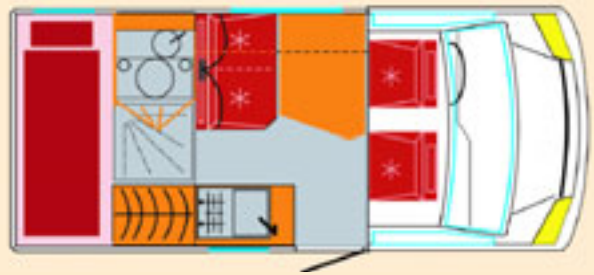


nur 5,40 m lang

Autark Trentino**für 2 bis 4 Personen**

- ▶ Hecktagenbett und großzügige Halbdinette
- ▶ Stockbett (2x 1920/800 mm) und großes Einzelbett (ca. 1900/900 mm) über Fahrerhaus
- ▶ Drehsitze im Fahrerhaus (Sitzposition niedrig!)
- ▶ Fenster: 1x 900/500 mm, 1x 500/450 mm, 2x 500/300 mm
- ▶ Stauraumklappen: 2x 700/500 mm
- ▶ Ausbau wie in Aufbau- und Ausstattungsmerkmalen beschrieben.

54.300,-*



nur 5,40 m lang

* Preise incl. 19% Mwst., Vorfracht, TÜV, Brief ab Heimsheim.
Irrtümer und Druckfehler vorbehalten.
Preise gültig ab 09/2008.



Komfortausstattung

Airbags für Fahrer- und Beifahrer sowie Gurtstraffer für Sitze im Fahrerhaus	309,-*
Seitenairbag vorne, mit Kopfairbag	438,-*
Elektrikpaket: Außenspiegel elektrisch einstell- und beheizbar, Fensterheber	560,-*
Komfortpaket: Make-up-Spiegel links und rechts, Haltegriff an rechter A-Säule, Signalhorn	224,-*
Bodenbeläge: Teppichbodenbelag im Fahrerhaus	86,-*
Diebstahlwarnanlage und Backup-Horn (Serie: elektr. Wegfahrsperre) in Verbindung mit ZV	229,-*
Differentialsperre (nur für 4motion)	836,-*
Frischluftansaugung für Innenraum mit Aktivkohlefilter	24,-*
Geschwindigkeitsregelanlage	309,-*
Standheizung mit Zeitschaltuhr für Fahrerhaus	2.166,-*
Berganfahrassistent	62,-*
Klimaanlage mit mechanischer Regelung im Fahrerhaus	1.261,-*
Multifunktionsanzeige	188,-*
Nebelscheinwerfer in Stoßfänger integriert	267,-*
Tagfahrlicht	45,-*

Lackierung: Fahrerhaus incl. Seitenwände, Rückwand, Klappen und Türen

UNI-Lackierung	2.520,-*
Metallic-Lackierung	3.780,-*
Perleffekt-Lackierung	4.390,-*

Radio/Navigation

Radioanlage <i>R 110</i> mit 4 Lautsprechern	399,-*
Radioanlage <i>RCD 200 CD</i> mit 4 Lautsprechern und CD-Player	564,-*
Radioanlage <i>RCD 200 MP3</i> wie zuvor, mit zusätzlicher MP3-Wiedergabe	619,-*
Radio/Navigation mit farbigem Display, 4 Lautsprecher und Multifunktionsanzeige	3.233,40*
Radiovorrüstung mit 2 Lautsprechern	255,-*

Bereifung

Ganzjahresreifen 215/60 R 17 C, 17-Zoll-Reifen	520,-*
Ganzjahresreifen 205/65 R16 C, 16-Zoll-Reifen	163,-*
Reserverad (Stahl) in Fahrbereifung (es entfällt das <i>Tire Mobility-Set</i>)	75,-*

Scheibenwaschdüsen für die Frontscheibe, beheizbar	44,-*
Scheinwerferreinigungsanlage mit Wischwasserstandanze	267,-*
Fahrer- und Beifahrersitze mit Höhenverstellung und Lendenwirbelstütze	117,-*
Fahrer- und Beifahrersitze wie zuvor, jedoch zusätzlich mit jeweils 2 Armlehnen	316,-*
Sitzheizung für Fahrer- und Beifahrersitz, getrennt regelbar (nicht Drehsitze)	400,-*
Zentralverriegelung mit Safesicherung und Funkfernbedienung	467,-*
Zubehör: Verbandskasten und Warndreieck	32,-*

Weitere Modellvarianten

2,5-l-TDI, zulässiges Gesamtgewicht 3,0 t, 6-Gang-Schaltgetriebe, 96 kW	1.730,-*
Automatik, 6-Gang, 96 kW	3.720,-*
4motion, 6-Gang-Schaltgetriebe, 96 kW	4.690,-*
6-Gang-Schaltgetriebe, 128 kW	4.590,-*
Automatik, 6-Gang, 128 kW	6.630,-*
4motion, 6-Gang-Schaltgetriebe, 128 kW	7.550,-*

Fahrwerksoptimierungen

Vollluft-Feder an Hinterachse mit eigenem Luftkompressor incl. Auflastung auf 3,45 t	2.690,-*
Bei 4motion: Höherlegung um ca. 45 mm durch Austausch der Schraubenfedern an der Vorderachse, hinten ca. 50–70 mm durch 8-Zoll-Vollluft-Federn, incl. Auflastung auf 3,45 t	3.630,-*
Anhängerkupplung, verlängerte Ausführung, Anhängelast ca. 1600 kg	1.780,-*

* Alle Preise incl. 19 % MwSt. und Montage, Irrtümer und Druckfehler vorbehalten. Preise gültig ab 09/2008.



Fahrradträger am Heck für 2 Fahrräder	350,-*
Fahrradträger am Heck für 4 Fahrräder	440,-*
Markise Fiamma F1, 3,50/2,50 m, Dekor wählbar	820,-*
Dachluke Heki 3, Ausschnitt 960/655 mm	1.190,-*
Dachluke Mini-Heki, Ausschnitt 400/400 mm	260,-*
Drehkonsole Beifahrerseite	250,-*
Solaranlage 110 W mit Laderegler	1.190,-*
Kompressorkühlschrank 75 l mit Kältespeicher anstelle Absorberkühlschrank	90,-*
Fenster S4, Ausstellfenster, Ausschnitt 900/500 mm	450,-*
Ausschnitt 350/500 mm	390,-*
Ausschnitt 500/300 mm (im Alkoven)	380,-*
Weitere Fenster mit anderen Größen oder Schiebefenster auf Anfrage	
Zusätzliche Stauraumklappe mit Isolierfüllung 30 mm, 700/500 mm	360,-*
1400/500 mm	680,-*
800/1000 mm	680,-*
Heckgaragenklappe in Seitenwand 800/1200 mm	730,-*
Große Heckklappe, klappbar mit Gasdruckdämpfer, 1400/1600 mm	1.120,-*
Heckleiter für Dachbesteigung an Rückwand	380,-*
Dachträgersystem mit 2x Längsschienen und 2x verstellbaren Querschienen	570,-*
Außenleuchte	150,-*
Vorzelt/Regenschiene	220,-*
Alkovenausschnitt, verstärkt, über Fahrerhaus mit klappbarer Platte	960,-*
Rückfahrkamera mit Farbmonitor	980,-*
2-Wege-Lautsprecher im Wohnraum	290,-*
TV-TFT-LCD-Flachbildschirm, 15-Zoll Bildschirm mit Wandhalterung	820,-*
Vollautomatische SAT-Anlage Oyster Caro-Digital (nur 13 cm hoch)	2.790,-*
12-V-Steckdose oder 230-V-Steckdose zusätzlich	75,-*
SOG-elektrische Toilettenentlüftung	270,-*
Außendusche mit Warm-/Kalt-Mischer und Schlauchbrause	240,-*
Gasaußensteckdose mit Schnellschlussventil	150,-*
Duo-Control, Automatik-Umschaltventil für Gasflaschen	130,-*
Gasflasche 11 kg, gefüllt	75,-*
Gastank (ca. 26 kg Füllvolumen) mit Füllstandsanzeige, Wegfall Gaskasten, Küche mit 3 Schubladen	1.380,-*
Trennvorhang Fahrerhaus-Wohnraum in wählbarem Stoff aus Kollektion	280,-*
Dekorative Vorhänge im Wohnraum, wählbar (nicht im Bereich Küche)	Stückpreis: 170,-*
Fahrerhaus-Sitze im Wohnraumpolsterstoff für Fahrer- und Beifahrersitz	980,-*
Schiebetüre aus Möbelholz zwischen Wohnraum und Fahrerhaus	680,-*
Glasabdeckplatte über Kochmulde	90,-*
Heizung, Boiler, Kocher (Cerankochfeld) dieselbetrieben, Wegfall Gasanlage	1.940,-*

Einzelne Sonderausstattungen sind in einigen Grundrissen nicht konfigurierbar.
Viele weitere Sonderausstattungen nach Anfrage lieferbar und montierbar.



Am Anfang war die Idee...

Wir entwickeln und bauen seit 1995 erfolgreich individuelle Reisemobile und Kastenwagen. Darauf sind wir stolz! – Zeit, sich zufrieden zurück zu lehnen? – **Wir denken: Zeit, sich neuen Herausforderungen zu stellen!**

Nach der Idee und erfolgreichen Entwicklung des ersten multifunktionellen, vollisolierten, teiltintegrierten Kastenwagens mit GFK-Aufbau und des mittlerweile von den Lesern der Fachzeitschrift *promobil* prämierten Woelcke-Autark 4x4 auf Basis von Peugeot, lautete die uns selbst gestellte Aufgabe: ein neues, handliches Qualitätsreisemobil! Vollisoliert, elegant, kompakt – und innen geräumig. Der Motor sparsam aber kraftvoll.

Das Ergebnis: der Autark.

Länge: 5,40 m–5,95 m, Breite: 2,00 m, Höhe: 2,85 m.

Als Basisfahrzeug haben wir uns für den an Fahrkomfort unerreichten, seit 2003 lieferbaren und ausgereiften **VW-T5** (Fahrgestell mit Fahrerhaus) entschieden. Er besticht nicht nur durch die mit einem Pkw vergleichbaren Fahreigenschaften sondern auch durch seinen sparsamen aber durchzugsstarken Motor. Durch den bei Dieselmotoren serienmäßig eingebauten Rußpartikelfilter ist er zudem sehr umweltfreundlich.

Die Motorvarianten reichen von 1,9-I-TDI (104 PS) über 2,5-I-TDI (133 PS) bis 2,5-I-TDI (174 PS). Der Durchschnittsverbrauch liegt laut Erfahrungsberichten unserer Kunden bei knapp über 10 l/100 km – sehr sparsam für ein Reisemobil. Sehr gute Kritiken der Fachzeitschriften und von unseren Kunden gibt es auch für die Modelle mit Automatikgetriebe oder Allradantrieb 4x4.



Die Zuladung ist beim Normalmodell (3 t zulässiges Gesamtgewicht) mit ca. 250 kg ausreichend. Falls gewünscht, können wir über ein Luftfederpaket das zulässige Gesamtgewicht auf 3,5 t anheben, womit die Zuladung in der Reisemobilklasse bis 3,5 t einzigartig ist.

Durch die Fahrzeug-Gesamtbreite von nur 2,00 m und der gelungenen Linienführung des Aufbaus bietet der Autark ein Bild von kompakter Eleganz.

Der Autark-T5-Innenraum bietet mit einer Länge von ca. 3,35 m unterschiedlichste Grundrissvarianten. Eigens für den Autark-T5 ausgeklügelte Möbelbausysteme in Baukastenweise sind kostengünstig realisierbar. Allein acht verschiedene Grundrisse umfasst die Standardversion. Aufgrund unseres Konzeptes können wir Ihnen individuelle Wünsche zu attraktiven und fairen Preisen anbieten:

z. B. kurzer Radstand oder langer Radstand mit ALKO-Hochrahmen-Fahrgestell. Auf- und Ausbauten verkürzt oder verlängert, behindertengerecht, gewerblich, echtholz furniert, mit anderen Energiequellen ausgestattet usw.

Wir sind überzeugt, dass uns mit dem Autark-T5 ein Kompakt-Reisemobil mit einer Vielzahl sinnvoller Detaillösungen – nicht zuletzt durch die **bekannte, sehr gute Woelcke-Qualität** – gelungen ist.

Lernen Sie den Autark-T5 bei einer Besichtigung und unverbindlichen Probefahrt kennen. Er wird auch Sie überzeugen! Gerne beraten wir Sie freundlich und ausführlich mit einer großen Portion Fachkompetenz.

Woelcke
Individueller Reisemobil-
und Sonderfahrzeugbau
GmbH & Co. KG

